


Челлендж стойка с лимонадом B1


Я умею продавать.

Core Entrepreneurship Education




Умение продавать

Челлендж стойка с лимонадом



Челлендж стойка с лимонадом



Челлендж стойка с лимонадом



Челлендж стойка с лимонадом: Пошаговые действия

Ключевой процесс обучения

Шаг 1: Поиск и выбор объекта для продажи

Шаг 2: Проверка осуществимости и принятие решений (рабочая таблица 1)

Шаг 3: Планирование (рабочий лист 3 + 4 + 5)

Шаг 4: Практика продаж (6)

Шаг 5: Подготовьте стенд и товары для продажи или образцы

Шаг 7: Тайный покупатель (рабочий лист 7)

Шаг 8: Расчет результатов



Шаг 9 - 11: Самооценка и размышления



Шаг 6:
Marketday

(Рабочая таблица 6)

Челлендж стойка с лимонадом: От начальной школы до университета





Credit: WU Vienna



Credit: Johannes Lindner



Credit: Johannes Lindner



Credit: WU-Wienna



Credit: Johannes Lindner



Credit: Johannes Lindner

Контекст

Увлечения своей идеей

Челлендж Storytelling Challenge
B1
часть 1 и часть 2



Челлендж Lemonade Stand Challenge B1

